

## WDC-K - chemoodporne

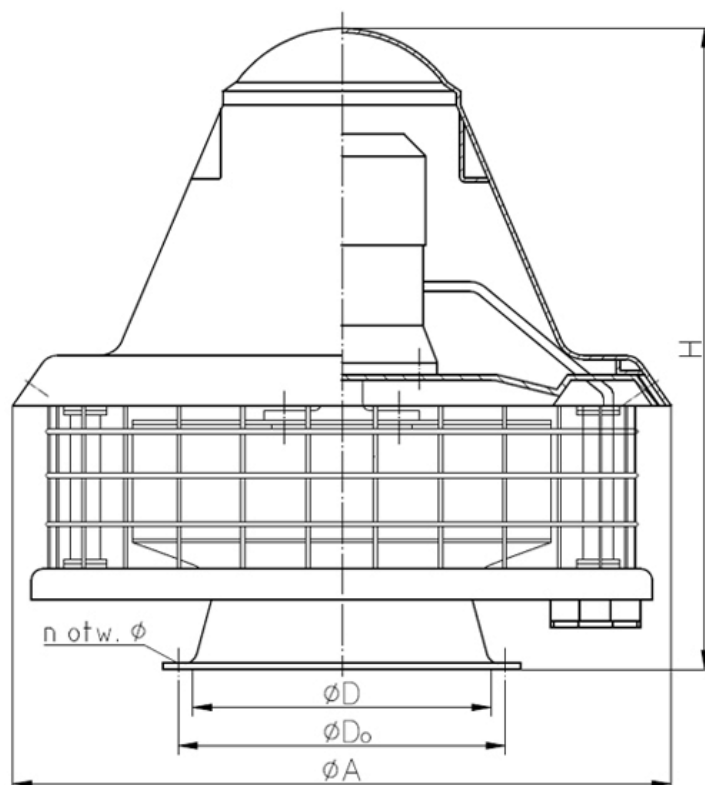


**WDC-K** - wentylator dachowy chemoodporny

**Wykonanie:**

- stopień ochrony IP 55 lub 54
- klasa izolacji F
- poziomy wyrzut powietrza

## Wymiary



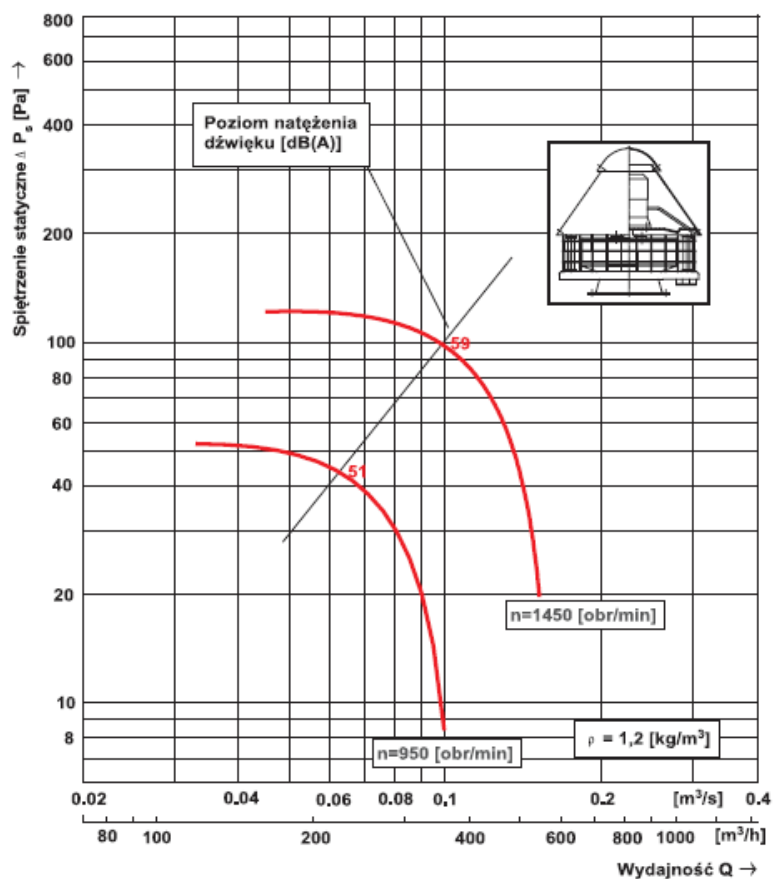
Typ	Wymiary [mm]						Masa [kg]
	D	D0	A	H	n	fi	
<b>WDc 16 -K</b>	160	184	415	375	8	7	8,5
<b>WDc 20-K</b>	200	224	470	414	8	7	10
<b>WDc 25-K</b>	250	274	545	472	8	7	13,5
<b>WDc 31,5-K</b>	315	339	655	580	8	7	21
<b>WDc 40-K</b>	400	432	800	625	12	10	32

## Dane techniczne

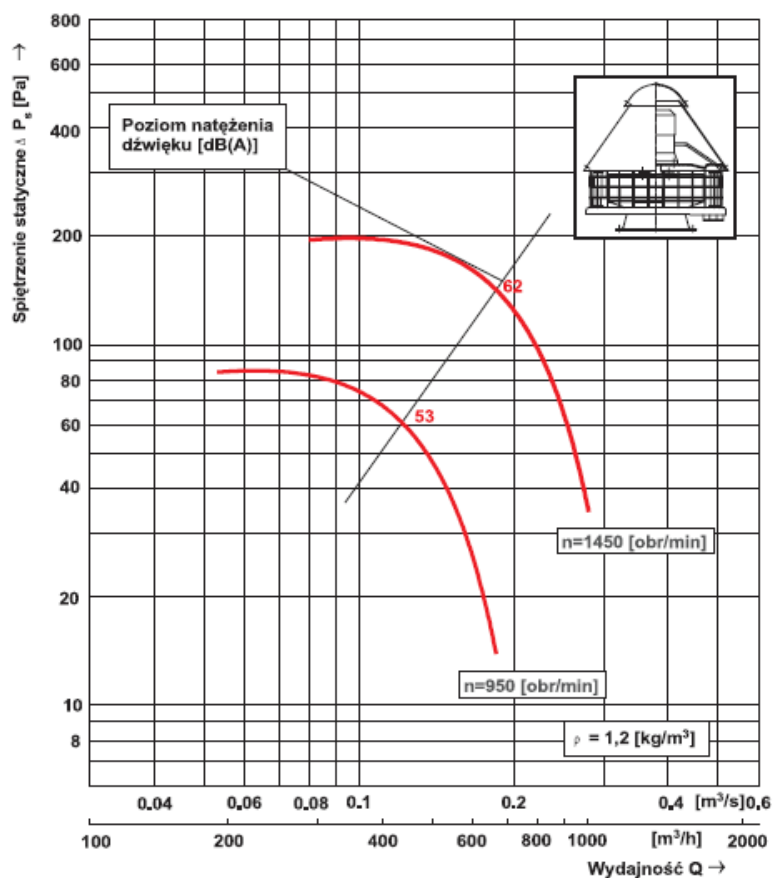
	Prędkość obrotowa [obr/min]	Zakres wydajności		Zakres spiętnienia statycznego [Pa]	Moc silnika [kW]	Poziom dźwięku	
		[m3/s]	[m3/h]			odległość 1m [dB(A)]	odległość 5m [dB(A)]
<b>WDC 16-K</b>	1450	0,04 ÷ 0,152	144 ÷ 547	121 ÷ 20	0,12	59	50
	950	0,026 ÷ 0,098	94 ÷ 353	52 ÷ 9	0,09	51	42
<b>WDC 20-K</b>	1450	0,066 ÷ 0,28	238 ÷ 1008	193 ÷ 34	0,18	62	53
	950	0,043 ÷ 0,185	155 ÷ 666	83 ÷ 14	0,09	53	44
<b>WDC 25-K</b>	1450	0,17 ÷ 0,58	612 ÷ 2088	312 ÷ 58	0,25	65	56
	950	0,11 ÷ 0,38	396 ÷ 1368	134 ÷ 24	0,18	56	47
	700	0,082 ÷ 0,28	295 ÷ 1008	72 ÷ 14	0,09	50	40
<b>WDC 31,5-K</b>	1450	0,33 ÷ 1,17	1188 ÷ 4212	478 ÷ 85	0,75	71	62
	950	0,22 ÷ 0,765	792 ÷ 2754	205 ÷ 36	0,37	61	52
	700	0,143 ÷ 0,562	514 ÷ 2023	111 ÷ 22	0,18	54	55
<b>WDC 40-K</b>	950	0,443 ÷ 1,6	1548 ÷ 5760	285 ÷ 69	0,55	71	62
	700	0,316 ÷ 1,18	1134 ÷ 4248	189 ÷ 37	0,25	63	54

## Charakterystyka

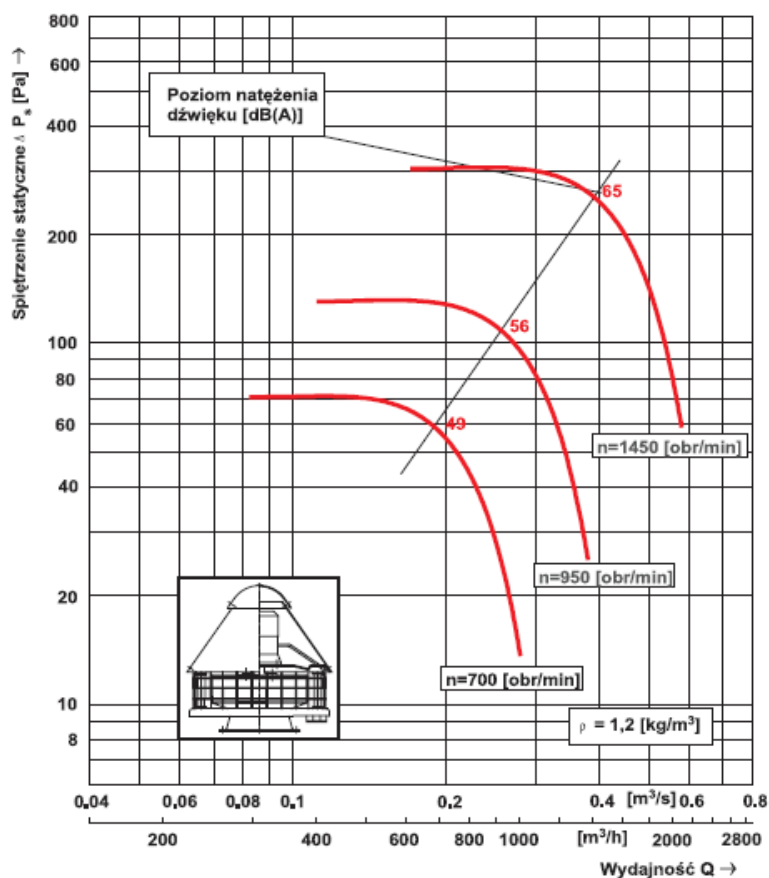
Charakterystyka przepływowa wentylatora dachowego WdC 16



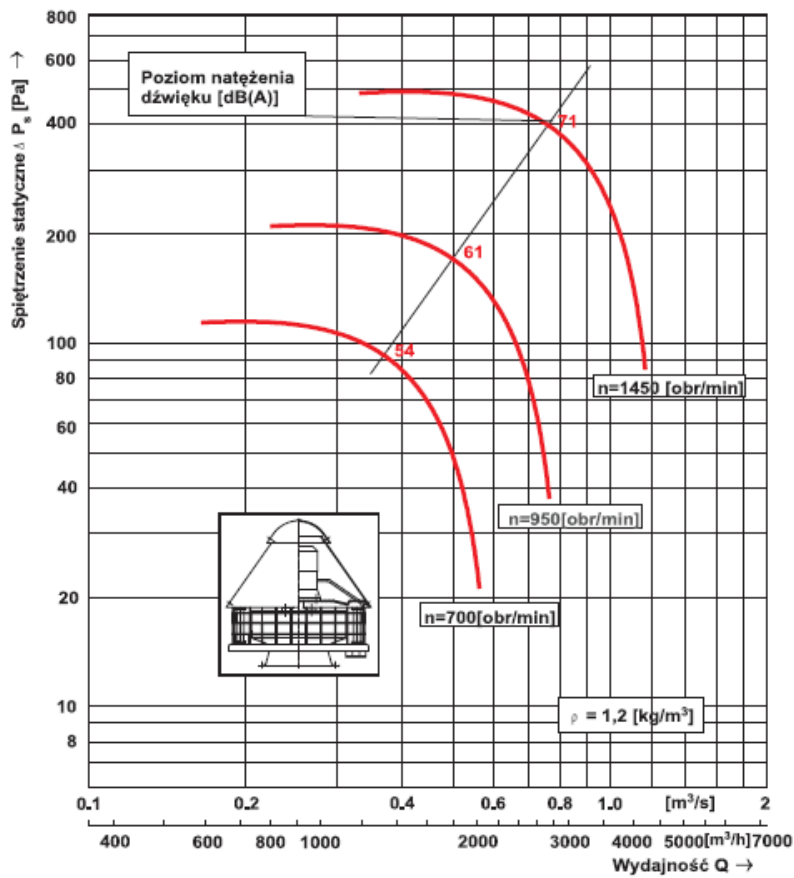
### Charakterystyka przepływowa wentylatora dachowego WdC 20



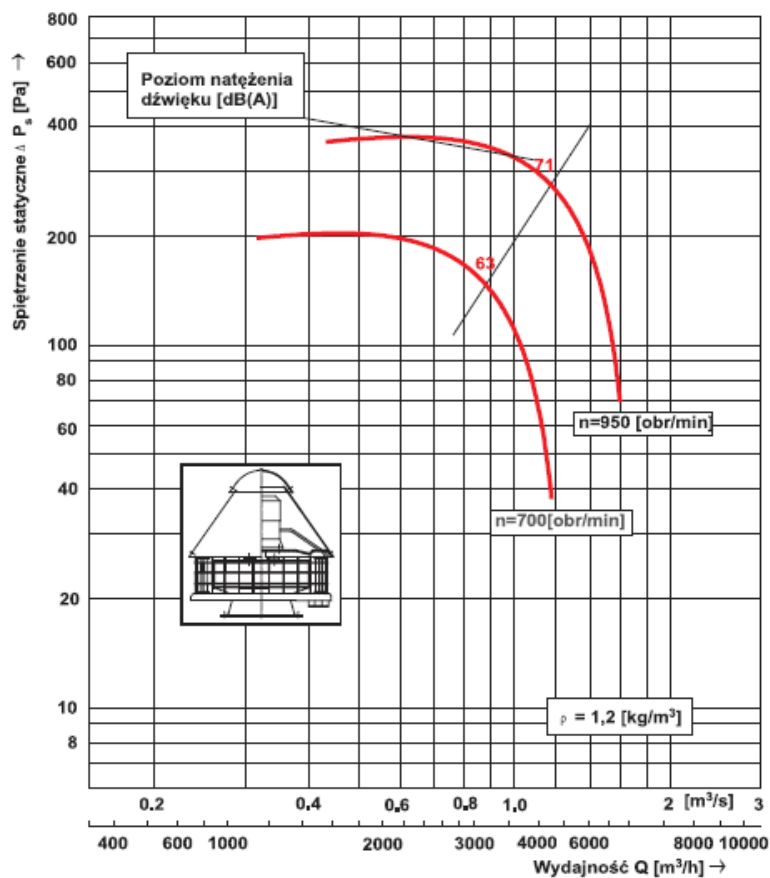
### Charakterystyka przepływowa wentylatora dachowego WDc 25



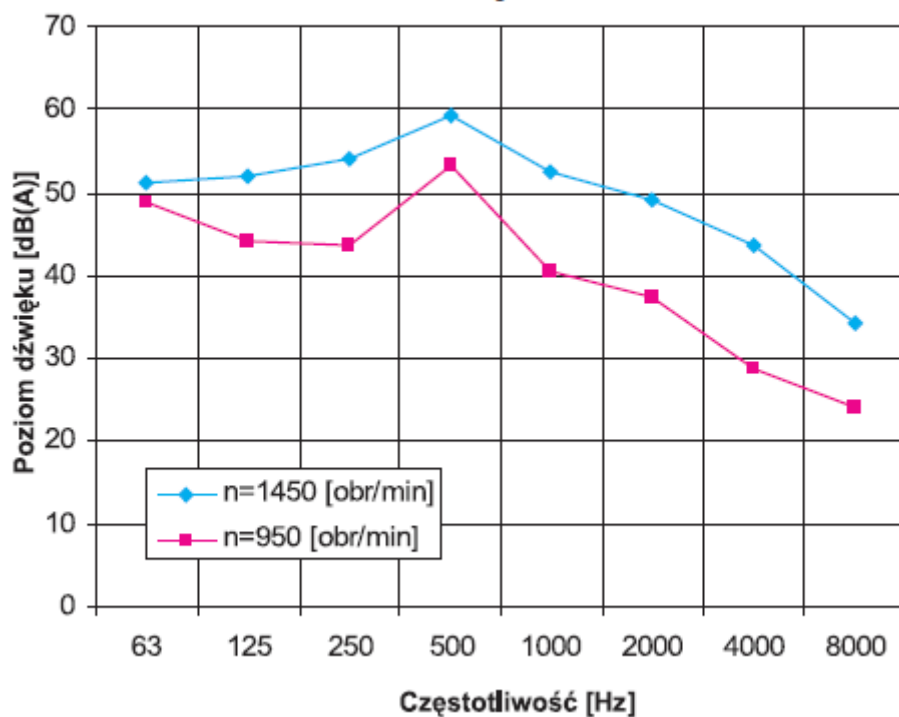
**Charakterystyka przepływowa wentylatora dachowego WdC 31,5**



## Charakterystyka przepływowa wentylatora dachowego WDc 40

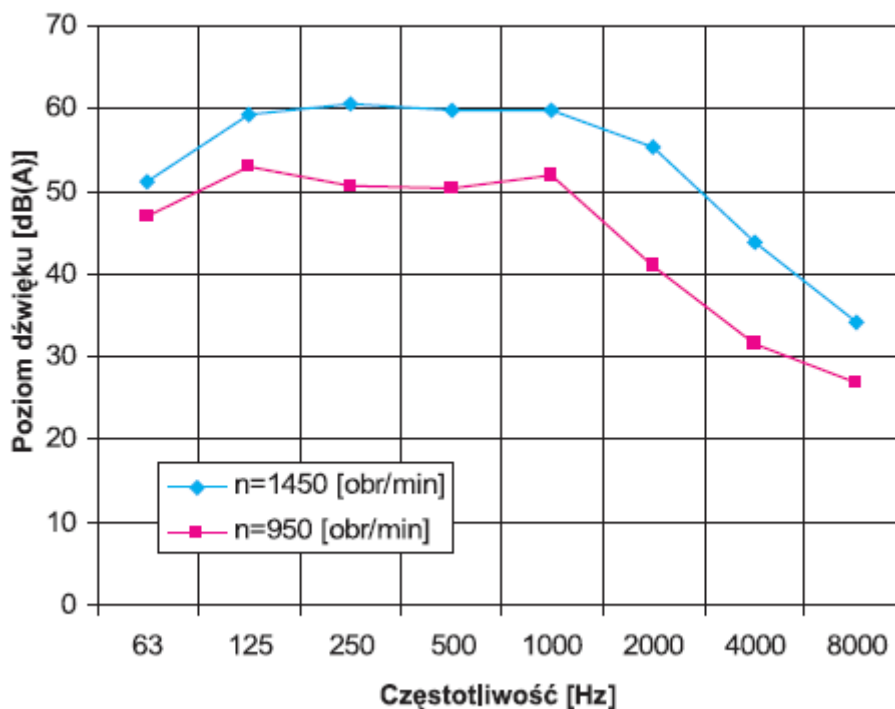


## Charakterystyka akustyczna wentylatora WDc 16 (na wlocie w odległości 1m)

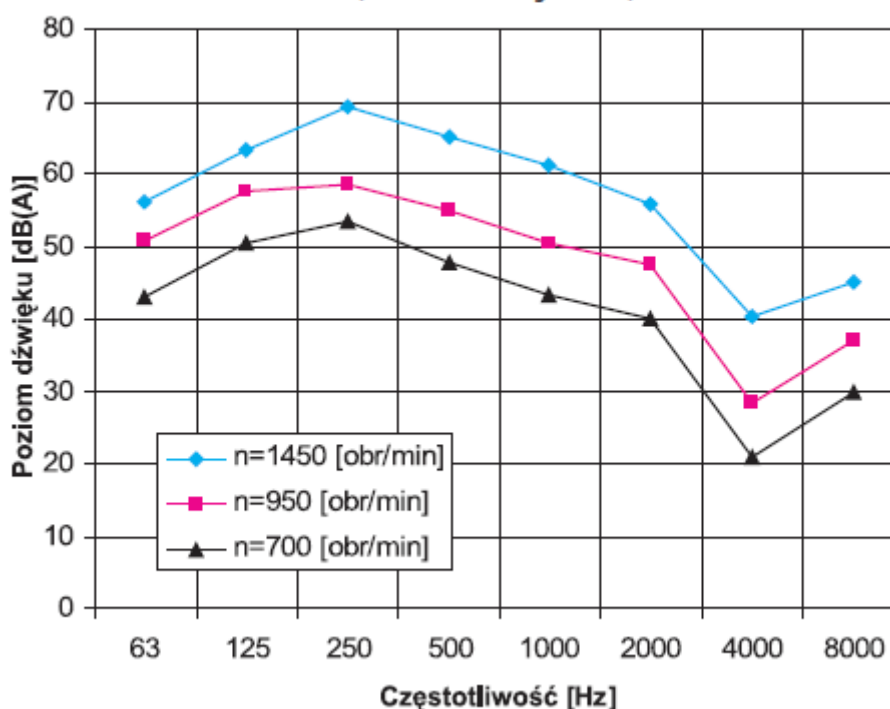




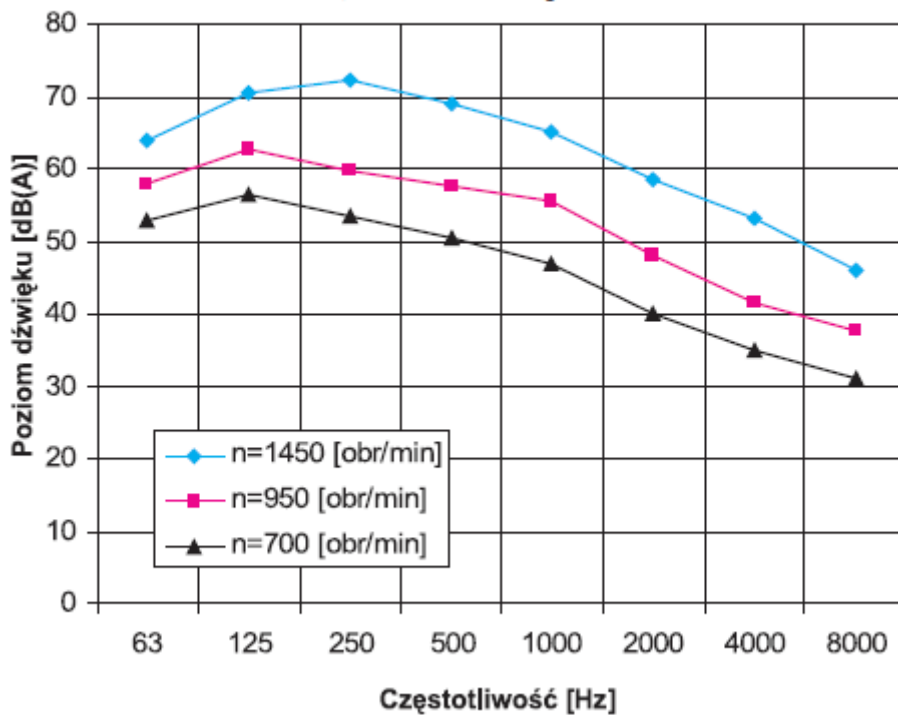
Charakterystyka akustyczna wentylatora  
WdC 20 (na wlocie w odległości 1m)



Charakterystyka akustyczna wentylatora  
WdC 25 (na wlocie w odległości 1m)



Charakterystyka akustyczna wentylatora  
WdC 31,5 (na wlocie w odległości 1m)



Charakterystyka akustyczna wentylatora  
WdC 40 (na wlocie w odległości 1m)

